

Lección para niños
Sábado 16 de marzo de 2019
Frutos
Texto Bíblico: Gálatas 5:22-26

Objetivos:

- Aprender sobre lo que hace el Espíritu Santo en nuestras vidas
- Conocer los frutos que el Espíritu Santo nos da

Memoria en Acción: "Si vivimos por el Espíritu, andemos también por el Espíritu. Gálatas 5:25
Esta semana estaremos utilizando el método mi grupo ganará,

- Necesitas llevar el verso a memorizar escrito en una cartulina, cartoncillo, papel de construcción o cualquier otro material que desees utilizar para llamar la atención a tus niños.
- Deberás dividir el grupo en dos (si tienes muchos niños puedes dividirlo en 3 o 4 grupos, dependiendo de la cantidad de tus niños).
- Repitan varias veces el verso a memorizar.
- Cada grupo tendrá la oportunidad de demostrar que se aprendió el verso a memorizar (recuerda quitar de la vista el versículo escrito).
- El grupo que lo haga más fuerte y sin leer es el grupo ganador

Explorando la Biblia:

Este mes hemos estado hablando de alguien especial e importante que todos debemos tener en nuestras vidas, el Espíritu Santo, hemos conocido como llegó a la tierra y lo importante que es tenerlo en nuestros corazones.

Recordemos ¿qué sucedió con la iglesia cuando fueron llenos del Espíritu Santo? (espera la respuesta de tus niños) Exacto! Empezaron hablar y contar de Jesús a todas las personas y esto era lo que Dios deseaba que ellos hicieran e igual lo que desea que nosotros hagamos, hablar de Jesús a otras personas.

¿Cuántos les gusta la fruta? (espere la respuesta de sus niños) ¿Cuáles son las frutas que más comes? (para esta parte de la clase necesitarás alguna cartulina, papeles o tablero donde vayas anotando las frutas)

Cuando llega el Espíritu a nuestras vidas, aparte de ser llenados como el globo de la semana pasada también nos regala sus frutos que son virtudes o actitudes que manifiestan que Dios está cambiando la vida y corazón de una persona.

Son nueve virtudes que nos regala el Espíritu Santo que cambia nuestras vidas y son evidencia que no seguimos siendo la misma persona, recuerda que cuando somos llenos del Espíritu Santo nuestras vidas cambian.

El fruto del Espíritu es un poco como la fruta real porque también cada uno es especial y diferente.



Hoy hablaremos de los dos primeros frutos que menciona la Biblia (debes llevar dos frutos para ilustrar y poner de ejemplo estos, procura que no sólo sean dibujos sino comestibles, así los niños que aprenden y que son sinestéticos puedan prestarte atención).

- El amor (Puedes ilustrarlo con fresa) De este fruto dependen los demás, ya que este es el fruto que busca cumplir el mandamiento que nos dejó Jesús, que amáramos a nuestro prójimo como a nosotros mismos, de esto se trata el amor que nos da el Espíritu Santo, estaremos buscando el bienestar de los demás antes que el nuestro.
- El gozo (Puedes ilustrarlo con Uvas) cuando la Biblia habla de Gozo, es la alegría que viene de parte de Dios, el gozo del señor es nuestra fortaleza, dice la Biblia. Es una actitud de confianza suprema basada en esa felicidad que Dios, nos da que Dios siempre tiene el control en medio de cualquier adversidad y a pesar de las circunstancias siempre habrá suficiente motivo para mantener el gozo.


Las próximas clases hablaremos de los demás frutos pero estos dos deben estar siempre en nuestras vidas, oremos para que el Espíritu Santo venga a nuestras vidas y así sus frutos.

Actividad en clase
Para niños de 3 a 11 años

Instrucciones: Necesitaras cualquier papel que tu maestro te dará ejemplo (papel construcción, crespón, revistas, ect... que sean rojo, morado y verde para que rellenes tus dos frutos, primero que todo necesitas algún cartoncillo para que tu fruto este fuerte, y ya que este sobre tu cartoncillo, vas a proceder a llenar tus frutos.



YO TENGO GOZO



Te debe quedar algo así
y podrás usarlo como un
ábanico, representando
también al Espíritu

Cuando termines con dos palitos de paleta en cada uno pegaras tus frutos y escribirás en el palito de cada fruto ejemplo: Tengo Gozo en el de la uva, así los recordarás siempre. Podrás utilizarlo como un abanico. Es importante colocarlo antes sobre algo fuerte porque si no, no se podrá mover cuando te echas fresco.