

Lección para niños
Sábado 21 de septiembre de 2019
Un Ejemplo de Amor
Texto Bíblico: Marcos 1:27

Objetivos:

- Aprender a ser como Jesús
- Demostrar el amor de Jesús a otras personas

Memoria en Acción: "No dejen de amarse unos a otros como amor de hermanos" Hebreos 13:1

Maestro, esta semana harás el versículo como gustes. Recuerda que debe ser muy llamativo para tus niños **iInspírate!**

Explorando la Biblia:

Necesitarás una piedra, un papel, tijera y un globo.

Muy probablemente alguno sabe jugar "Piedra, papel y tijera". Es un juego acerca de quién es el más fuerte. La roca es fuerte (enseñe un puño), así que puede romper tijeras (haga la tijera con los dedos índice y corazón), pero las tijeras pueden cortar papel (estire su mano hacia el frente), y el papel es más fuerte que la roca porque puede cubrirla.

(Explique el juego, dale a cada niño un globo que representará su vida dentro del juego, si pierde el globo se le explotará).

"Piedra, papel y tijera" es sólo un juego, pero en la vida real algunos niños y niñas también pueden tratar de demostrar que ellos son más fuertes que otros. Algunos niños pueden tratar de hacerlo actuando agresivamente. Unos pueden hacerlo hablándole en forma muy fuerte a otros niños. Algunos pueden abusar verbal o físicamente de otros que son más débiles que ellos y demostrar que son más fuertes los golpean o se burlan.

En nuestra lección bíblica de hoy, Jesús nos enseña cuán fuerte Él es. Un sábado, Jesús fue a la sinagoga (así se llamaban las iglesias en esos tiempos) y comenzó a enseñar. Allí se encontraba un hombre que estaba posesionado por un espíritu maligno. Cuando Jesús se le acercó, el hombre gritó: "¿Qué quieres con nosotros, Jesús de Nazaret? ¿Has venido a destruirnos? Yo sé quién eres tú: ¡el Santo de Dios!"

"¡Cállate! ¡Enmudece!," dijo Jesús. Entonces le habló al espíritu maligno: "¡Sal de ese hombre!" ¿Sabes qué pasó? El espíritu maligno hizo lo que Jesús le dijo, salió del hombre y todos se quedaron maravillados. No podían creer que Jesús era más fuerte que los espíritus malignos.

La gente se miraba unos a otros y se preguntaban: "¿Qué es esto? Les da órdenes a los espíritus malignos, y ellos le obedecen."

Jesús demostró que Él tiene poder sobre el mal. Demostró que es más fuerte que el peor enemigo que podamos tener. Pero lo mejor de todo es que Jesús nunca usa su poder para hacerles daño a las personas. En vez de hacerle maldad o burlarse o tomar lo que desea por la fuerza, Él usa su poder para ayudar a la gente. Eso es porque Jesús vino a la tierra a demostrarnos el amor que Dios nos tiene. Nosotros muchas veces pecamos y herimos a Dios con nuestros actos, pero a pesar de eso, Él nos sigue amando.

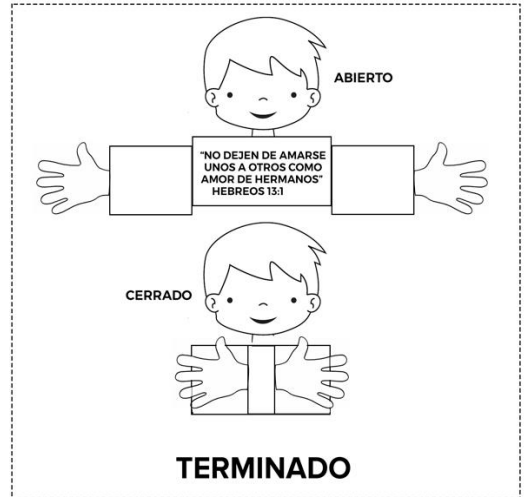
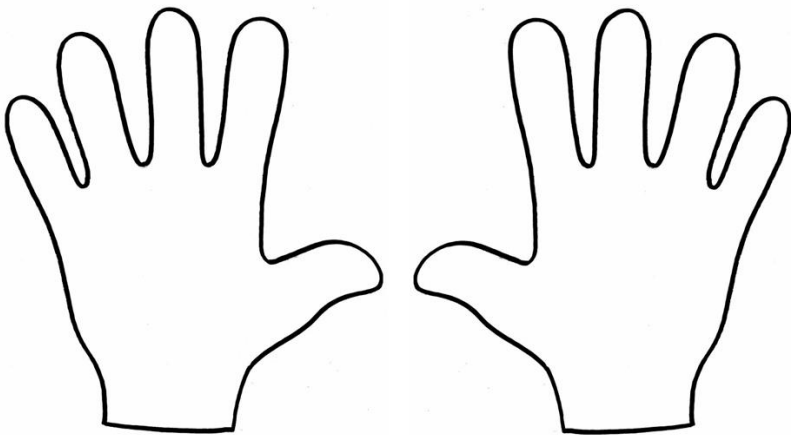

Cuando tú y yo seguimos el ejemplo de Jesús, usaremos nuestra fuerza en una forma amorosa para ayudar a otros en lugar de hacerles daño. Es la mejor manera de demostrarles a los demás el amor de Jesús. (Necesitarás un espejo) Nadie puede ver a Jesús, pero lo podemos sentir y aún mejor podemos hacer que los demás puedan ver a Jesús a través de nosotros. Cuando tratamos bien a los demás, cuando abrazamos, saludamos, jugamos sin pelear, compartimos el amor de Jesús demostrándoselo a los demás y tú eres el reflejo del amor de Jesús en la tierra.

La última vez que te viste en el espejo ¿te parecías a Jesús?

Actividad en clase

Para niños de 3 a 6 años

Instrucciones: Cada niño debe tener una cabeza (si es niña o niño), también las dos manitos, el versículo a memorizar y además una cinta de papel construcción de ancho 5 cm . Primero pintarán cada pieza a su gusto. Luego con la cinta la doblarán en 3 lados iguales, pegarán las manos en cada extremo, la cabeza en la parte de arriba y finalmente escribirán o pegarán el verso a memorizar en el centro. Tal y como muestra el ejemplo **TERMINADO**. Cuando abran las manitos verán el verso y podrán cerrarlo también.

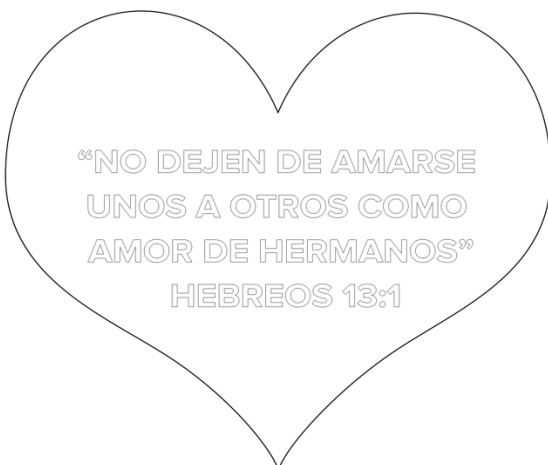
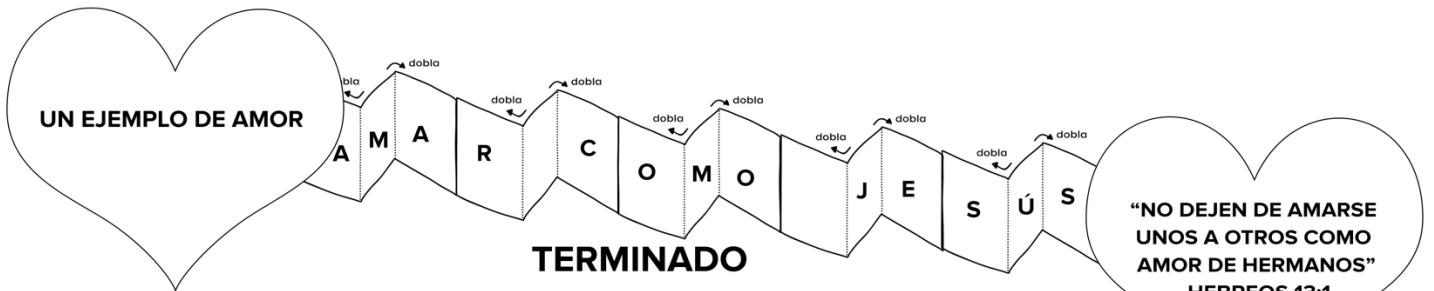


“NO DEJEN DE AMARSE UNOS A OTROS COMO AMOR DE HERMANOS” HEBREOS 13:1

Actividad en clase

Para niños de 7 a 11 años

Instrucciones: Cada niño va a necesitar dos corazones de papel construcción rojo (hechos o ellos lo pueden hacer, también pueden pintarlos de rojo), también necesitarán otro color de papel construcción (una cinta larga), van a doblarlo como acordeón que tenga mínimo 15 lados iguales. Cuando ya tengan listo todo, con goma pegará el acordeón en medio de los dos corazones como muestra el ejemplo **TERMINADO**. En el primer corazón debe decir el título de la enseñanza, en el acordeón **AMAR COMO JESÚS** y en el último corazón el verso a memorizar.



“NO DEJEN DE AMARSE UNOS A OTROS COMO AMOR DE HERMANOS” HEBREOS 13:1