

Lección para niños
Sábado 15 de febrero de 2020
Camino hacia el reino
Amistades
Texto Bíblico: Jueces 13 - 16

Objetivos:

- Comprender que en el camino hacia el reino encontraré obstáculos que puedo vencer siendo valiente.
- Aprender que no debo dejar influenciarme de las personas que están cerca de mí, más bien yo debo impactar sus vidas con mi actitud.

Memoria en Acción: "... Las malas conversaciones corrompen las buenas costumbres" **1Corintios 15:33**

Esta semana estaremos utilizando el método de palabras principales para el versículo a memorizar. Necesitarás un cartulina, cartoncillo o papel manila dependiendo con que material desees confeccionarlo.

Debes elegir palabras que puedas reemplazar por dibujos. Puedes guiarte del ejemplo.



1Corintios 15:33

Explorando la Biblia:


Este mes estaremos hablando sobre el "camino hacia el reino" y para esto necesitarás confeccionar una montaña con un sendero, este sendero tendrá diferentes obstáculos, cada sábado estaremos hablando de diferentes obstáculos que encontraremos, recordando que camino nos lleva al reino tendremos diferentes circunstancias y haremos énfasis en la clase anterior, tendremos obstáculos, pero debemos ser valientes.

Recuerdas que empezamos con la serie camino al reino, encontramos un obstáculo en nuestro camino ¿recuerdas cuáles han sido? Y ¿qué podemos hacer para superarlo? (espera que tus niños respondan).

1. Hueco que representa la Mentira ¿Cómo puedo salir de ella?

2. Tormenta que representa el desánimo, necesito una brújula para seguir el camino ¿qué representa la brújula en mi vida?

Esta semana seguiremos nuestro recorrido en nuestro el camino, recordando que en nuestro camino encontraremos obstáculos, pero debemos ser valientes para superar cada uno de ellos.



Para ir a una exploración o una caminata hemos aprendido que necesitamos una soga y una brújula. La soga representa la Sangre de Cristo en nuestras vidas y la brújula la oración, para que sea Jesús encaminándonos en el camino.

Hoy en nuestro camino después de pasar dos obstáculos y aprender a vencerlos, nos encontraremos con otro. Este obstáculo tiene señales de peligro, advertencia, cuidado para esto maestro, trata de conseguir o confeccionar estas señales). Estas señales están ubicadas para llamar nuestra atención y que estemos atentos a que algo peligroso se avecina y debemos tener precaución.


La Biblia nos habla de un hombre que vivió hace muchos años, que fue escogido por Dios para hacer cosas increíbles, que nunca nadie ha hecho ni hará. Este hombre se llamaba Sansón. Sansón era un hombre muy fuerte, el hombre más fuerte que registra la Biblia. Su nacimiento fue muy esperado y que era un hombre especial, pero debía ser obedientes a ciertos mandatos de parte de Dios, por ejemplo, no estar cerca de algo muerto o no beber vino o no cortarse el cabello. Pero Sansón no fue obediente y empezó a compartir con personas que no amaban a Dios y aunque Dios tenía un plan perfecto con él, Sansón prefirió no seguir ese plan.

Nosotros muchas veces nos parecemos a Sansón, Dios tiene un plan perfecto con nosotros, pero en medio del camino hay advertencias de peligros y no le hacemos caso. Muchas veces ese peligro son las amistades que tenemos, pensamos que porque mi amigo se porta mal yo también voy hacerlo o si él o ella no estudia yo tampoco voy hacerlo o si es desobediente también lo voy hacer yo. Dios nos coloca señales en nuestro camino para advertirnos y no hacemos caso. A Sansón Dios le estaba colocando muchas señales y no le hizo caso y murió en el camino. Quizás tú no mueras físicamente pero tu relación con Dios puede morir si no presta atención a las cosas que hablas o haces con tus amigos. Un amigo no te aleja de Dios y no hace que hagas cosas que entristezcan el corazón de Jesús. Mira a tú alrededor y presta atención a las señales de advertencia que aún tus padres te dan.


Actividad en clase

Niños de 3 a 6 años


Instrucciones: Necesitan lápices de colores o crayolas para pintar el verso, luego en un papel de color deberán pegarlo en orden para que lo lleven a sus casas y aprenderlo.



COSTUMBRES



LAS



1CORINTIOS 15:33

Actividad en clase

Niños de 7 a 11 años

Instrucciones: Decora muy bien con materiales que te de tu maestro, luego vas armar la pirámide uniendo sus partes y pegando con goma. Te ayudará para que puedas compartir con tu familia y amigos lo que aprendiste.

